

# Jobba smartare med rätt arbetsbord

**Bordsguide för arbetsplatser och industrier**

---

# Varför bordsguide?

Vi vill göra det enklare för andra att jobba smartare. Därför har vi tagit fram en översikt på våra motoriserade arbetsbord, för att ni ska kunna välja rätt bord utifrån era behov. En bordsguide helt enkelt! Smart va?





# Följ guiden så här!

Guiden tar er igenom alla våra bord i storleksordning – från det smidigaste till det tyngsta. Längst upp i det högra hörnet ser ni vilken lastkapacitet bordet har och sedan följer en specifikation av mått, material och standardutföranden, samt vad som går att montera under och över bordet.



**MAX LAST: 90 KG**



1-861-0, 1-862-0, 1-868-0, 1-869-0

## Arbetsbord MW 90

Vårt smidigaste motoriserade arbetsbord för lättare montering och packningsarbete.



### *Specifikation*

**HÖJD:** 680-1180 mm

**HÖJDJUSTERINGSSOMRÅDE:** 500 mm

**STATIV:** Stål

**BORDSSKIVA:** Laminat eller vinyl 24 mm

**STANDARDUTFÖRANEN:** 1200x800 / 1600x800

**PARALLELLDRIFT:** Nej

**MOTORER:** Drivs av 230 V/50Hz

**LASTKAPACITET:** 90 kg fördelad vikt

### *Tillbehör*

**MONTERING AV PÅBYGGNAD:** Nej

**MONTERING AV HURTS:** Nej



1-820-0, 1-821-0, 1-822-0

## Arbetsbord CW 150

Lätt och kvalitetssäkrat aluminiumbord med vev. Passar för montage-, packnings-, och lättare verkstadsarbeten.



### *Specifikation*

**HÖJD:** 675-1125 mm

**HÖJDJUSTERINGSSOMRÅDE:** 450 mm

**STATIV:** Aluminium

**BORDSSKIVA:** Laminat eller vinyl 24 mm

**STANDARDUTFÖRANEN:** 1200x800 / 1600x800 / 2000x800

**LASTKAPACITET:** 150 kg fördelad vikt

### *Tillbehör*

**MONTERING AV PÅBYGGNAD:** Ja

**MONTERING AV HURTS:** Ja


Går att beställa i specialutföranden. Höjdmått special: max 925, min 575. Finns även med bordsskiva djup 600 mm.



11-100-0, 11-100-33

## Arbetsbord W 200

Motordrivet arbetsbord tillverkat i lackerat stål. Avsett för lättare arbeten som montering och packning. Stabilt och motståndskraftigt mot slitage.



### *Specifikation*

**HÖJD:** 675-1175 mm

**HÖJDJUSTERINGSSOMRÅDE:** 500 mm

**STATIV:** Stål

**BORDSSKIVA:** Laminat eller vinyl 24 mm

**STANDARDUTFÖRANDE:** 1200x800 / 1600x800

**PARALLELDRIFT:** Ja

**LYFTHASTIGHET:** 33 mm/sek obelastat

**MOTORER:** Drivs av 230 V/50Hz

**LASTKAPACITET:** 200 kg fördelad vikt

### *Tillbehör*

**MONTERING AV PÅBYGGNAD:** Ja

**MONTERING AV HURTS:** Nej

### KOMPLETT A

11-100-111



*Innehåller:*

- 2 st perforerade pelare
- 1 st packbordshylla
- 5 st avdelare

### KOMPLETT B

11-100-112



*Innehåller:*

- 3 st perforerade pelare
- 2 st verktygspaneler
- 2 st hyllplan

### KOMPLETT C

11-100-113



*Innehåller:*

- 3 st perforerade pelare
- 1 st verktygspanel
- 5 st backlister





11-201-33 m.fl.

## Arbetsbord W 250

Motordrivet arbetsbord lämpligt för alla tänkbara användningsområden, vår storsäljare! Påbyggnadsram ingår alltid.



### *Specifikation*

**HÖJD:** 690-1180 mm

**HÖJDJUSTERINGSSOMRÅDE:** 490 mm

**STATIV:** Stål

**BORDSSKIVA:** Alla varianter

**STANDARDUTFÖRANDE:** 1200x600 / 1200x800 / 1600x600 / 1600x800 / 2000x600 / 2000x800

**PARALLELLDRIFT:** Ja

**LYFTHASTIGHET:** 35 mm/sek obelastat

**MOTORER:** Drivs av 230 V/50Hz

**LASTKAPACITET:** 250 kg fördelad vikt

### *Tillbehör*

**MONTERING AV PÅBYGGNAD:** Ja

**MONTERING AV HURTS:** Ja




**115**  
11-250-115



*Innehåller:*

- 3 st perforerade pelare
- 2 st backlister
- 2 st verktygspaneler
- 1 st överbyggnadskit för infästning av belysning
- Detaljer för c-profilskena

**116**  
11-250-116



*Innehåller:*

- 3 st perforerade pelare
- 4 st verktygspaneler






11-280-100

## Arbetsbord W 280

Stabilt och kraftfullt arbetsbord med fyra pelare, avsett för arbeten som kräver ett riktigt stabilt bord. Stor slaglängd på 610-1270 mm.



### *Specifikation*

**HÖJD:** 610-1270 mm

**HÖJDJUSTERINGSSOMRÅDE:** 660 mm

**STATIV:** Stål

**BORDSSKIVA:** Alla varianter

**STANDARDUTFÖRANDE:** 2000x800

**PARALLELLDRIFT:** Ja

**LYFTHASTIGHET:** 38 mm/sek obelastat

**MOTORER:** Drivs av 230 V/50Hz

**ANTI-KOLLISIONSSKYDD:** Upp och ner

**LASTKAPACITET:** 280 kg fördelad vikt

### *Tillbehör*

**MONTERING AV PÅBYGGNAD:** Ja

**MONTERING AV HURTS:** Ja

### KOMPLETT A

11-280-110



*Innehåller:*

- 3 st perforerade pelare
- 2 st verktygspaneler
- 2 st backlister
- 2 st hyllplan

### KOMPLETT B

11-280-111



*Innehåller:*

- 3 st perforerade pelare
- 2 st verktygspaneler
- 2 st backlister
- 2 st hyllplan
- 1 st överbyggnadskit
- 1 st förvaringshurts
- 1 st energipanel
- Upphångningsvagn & karbinhake



11-301-33 m.fl.

## Arbetsbord W 375

Motordrivet arbetsbord lämpligt för exempelvis montage-, verkstads- eller packningsarbete. Stabilt och motståndskraftigt mot slitage.



### *Specifikation*

**HÖJD:** 685-1135 mm

**HÖJDJUSTERINGSSOMRÅDE:** 450 mm

**STATIV:** Stål

**BORDSSKIVA:** Alla varianter

**STANDARDUTFÖRANDEN:** 1200x600 / 1200x800 / 1600x600 / 1600x800 / 2000x600 / 2000x800

**PARALLELLDRIFT:** Ja

**LYFTHASTIGHET:** 20 mm/sek obelastat

**MOTORER:** Drivs av 230 V/50Hz

**LASTKAPACITET:** 375 kg fördelad vikt

### *Tillbehör*

**MONTERING AV PÅBYGGNAD:** Ja

**MONTERING AV HURTS:** Ja

**113**

11-375-113



*Innehåller:*

- 2 st perforerade pelare
- 2 st packbordshyllor
- 8 st avdelare

**117**

11-375-117



*Innehåller:*

- 3 st perforerade pelare
- 2 st verktygspaneler
- 2 st backlister
- 2 st hyllplan
- 1 st energilist
- 1 st förvaringshurts

**118**

11-375-118



*Innehåller:*

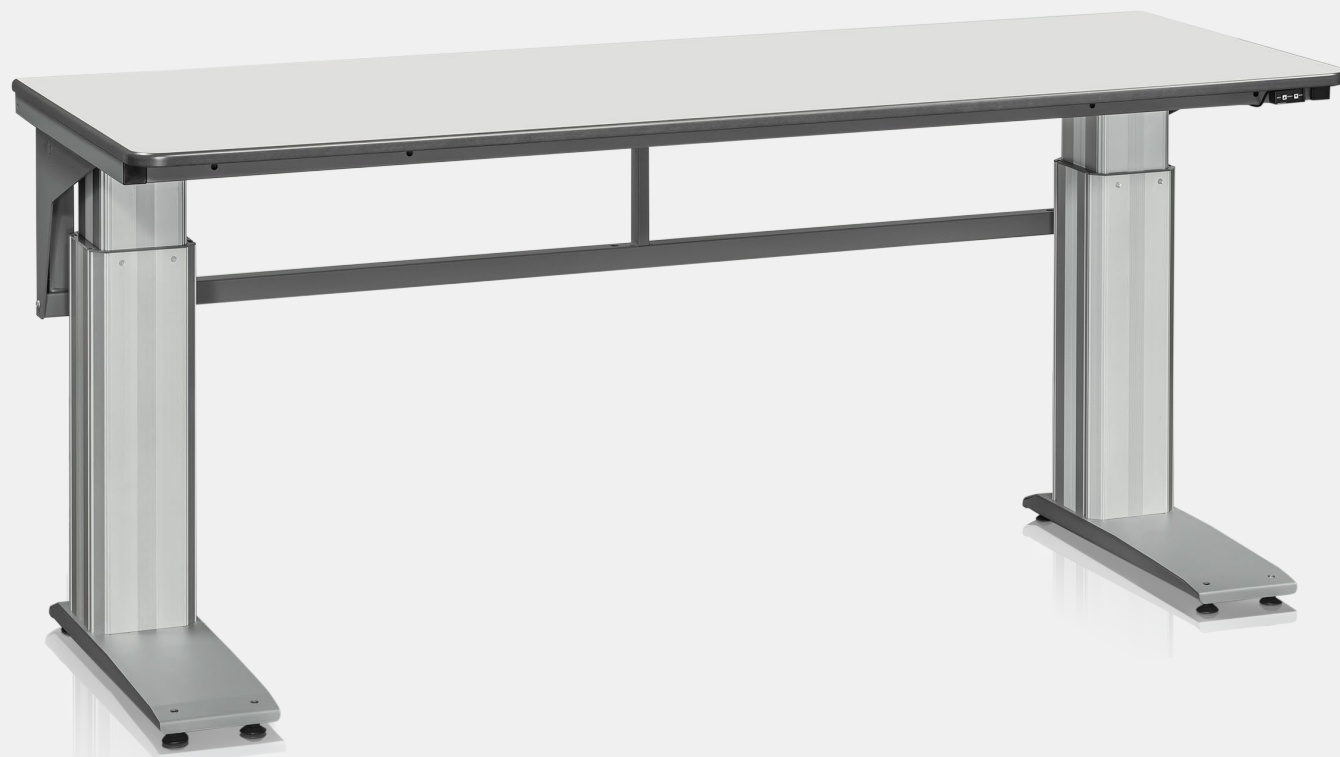
- 3 st perforerade pelare
- 2 st verktygspaneler
- 2 st verktygslister
- 2 st hyllplan
- 1 st energilist
- Arbetsbelysning



11-511-33, 11-512-33, 11-511-0, 11-512-0

## Arbetsbord W 500

Komplett motordrivet arbetsbord för tyngre verkstadsarbete. Mycket hög stabilitet tack vare helsvetsade stålramar i fyrkantströr och aluminiumben.



### *Specifikation*

**HÖJD:** 650-1100 mm

**HÖJDJUSTERINGSSOMRÅDE:** 450 mm

**STATIV:** Stål och aluminium

**BORDSSKIVA:** Alla varianter

**STANDARDUTFÖRANDE:** 1600x800 / 2000x800

**PARALLELLDRIFT:** Ja

**LYFTHASTIGHET:** 14 mm/sek obelastat

**MOTORER:** Drivs av 230 V/50Hz

**LASTKAPACITET:** 500 kg fördelad vikt

### *Tillbehör*

**MONTERING AV PÅBYGGNAD:** Ja

**MONTERING AV HURTS:** Ja

**110**  
11-500-110



*Innehåller:*

- 1 st förvaringshurts
- 1 st tangentbordshylla
- 1 st papperskorg inklusive hållare
- 3 st perforerade pelare
- 1 st backlist
- 1 st energipanel
- 1 st hyllplan
- 1 st trådhyllplan
- 2 st perforerade verktygspaneler
- 2 st verktygslistor
- 1 st belysningsramp
- 1 st frostad akryl för belysningsramp
- 1 st c-profilskena
- 1 st upphängningsvagn inklusive karbinhake
- 1 st energipanel
- 1 st arbetsplatsbelysning gaspra LED modul
- 2 st mellanstag
- 3 st monteringsatser





# Komplettera med tillbehör

För att ni ska kunna skräddarsy ert arbetsbord har vi ett brett sortiment av tillbehör för alla möjliga flöden och miljöer. Allt från påbyggnader, perforerade paneler och hyllor till hurtsar, plastbackar, belysning och ledbara armar. Vill ni veta mer om möjligheterna med tillbehör? Kontakta oss för rådgivning [info@matronic.se](mailto:info@matronic.se)





# Frågor på det?

---



